CT用マイクロチャート JIMA RT CT-01

X線CT用解像度試験片
Au吸収体

最新の超微細加工技術により、Au吸収体を使用した5種類のミクロンサイズX線CT用のLine & Space 方式テストチャートを実現しました。
マイクロフォーカスX線CT装置の解像度評価や調整、条件設定、維持管理等に必要不可欠な解像度チャートです。

チャート形状

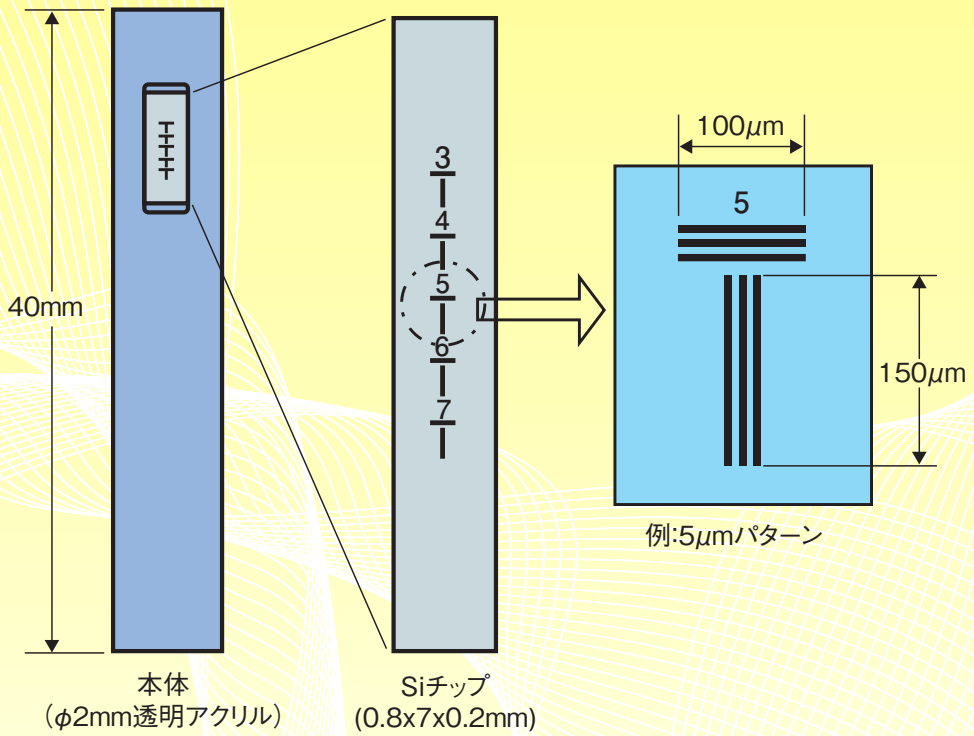

チップ断面図

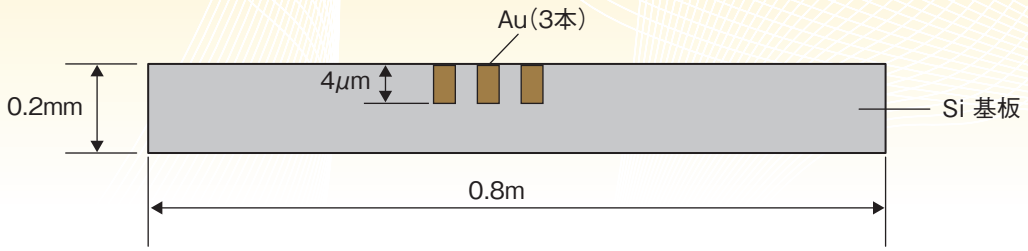

価格　¥200,000

※注文書は、JIMAホームページからダウンロードできます。

一般社団法人
日本検査機器工業会
Japan Inspection Instruments Manufacturers' Association
http://www.jima.jp

CT用マイクロチャート JIMA RT CT-01

X線CT用解像度試験片
Au吸収体

収納ケース外観

構成ユニット

仕　様

本　　体	外形寸法(アクリル製)	φ2x40mm
	Siチップ	0.8x7x0.2mm
	吸収体	Au 厚さ4μm以上
	ライン数	各3本(T字配置)
	ライン、スペース幅	3, 4, 5, 6, 7μm
	ライン、スペース幅精度	±10%
ホ ル ダ ー	外形寸法(アルミ製)	φ5×120mm
台　　座	外形寸法(SUS製)	φ49.5×19mm
そ の 他	使用温度範囲	10℃～70℃

使用方法(事例)

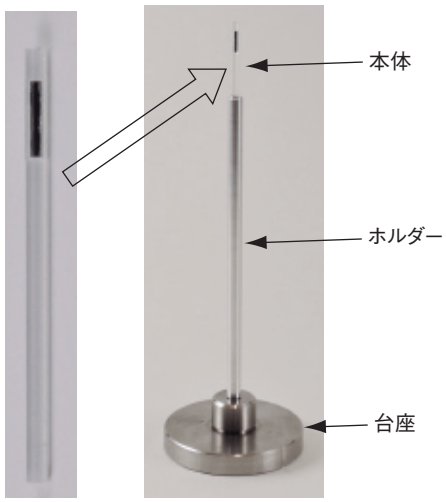

①本体　②ホルダー・台座に実装

ご購入申し込み方法

注文書を右記試験片事務局へお送り下さい。
ご入金の確認後、着払いにて商品を発送させて頂きます。

注：送料、銀行振込手数料はお客様のご負担となります。

お問い合わせ・ご注文先

試験片事務局
TEL 03-3288-5080　FAX 03-3288-5081
E-mail: info@jima.jp

このカタログは予告無く変更することがあります。

一般社団法人
日本検査機器工業会
〒101-0051　東京都千代田区神田神保町3−2−5　九段ロイヤルビル3F
TEL　03-3288-5080　FAX　03-3288-5081
E-mail　info@jima.jp　http://www.jima.jp

2014.09.2000